

銓 敘 部

全國公務人力統計資料平台

網站操作教學手冊

全國公務人力統計資料平台首頁

全國公務人力統計資料平台
Ministry Of Civil Service, Republic of China (Taiwan)

關鍵字 瀏覽人次:22862
為因應已退休 (職)

全國公務人員人數	全國公務人員男性比率	全國公務人員女性比率	中央各機關公務人員人數
363,197人 110年	57.46% 110年	42.54% 110年	191,802人 110年

全國公務人力統計資料專區

- 預訂項目查詢
- 自訂彈性查詢
- 公開資訊

全國公務人力統計專區

- 銓敘統計年報
- 統計驛站

相關消息

- 1110325 公務人員傑出貢獻獎歷年得獎人基本資料統計表
- 1110321 公務人員辭職原因調查

研究主題

- 1111028 從晉敘空間看公務人員俸表結構合宜性

Top

本文件提供「預訂項目查詢」、「自訂彈性查詢」及「公開資訊」操作說明。

預訂項目查詢操作說明

全國公務人力統計資料平台
Ministry Of Civil Service, Republic of China (Taiwan)

統計期: 101 年至 110 年 週期: 年
計算模式: 統計值 輸出模式: 網頁

查詢

統計項: 項目別 複分類

項目別: 總計 性別比率(%) 行政機關 公營事業機構 衛生醫療機構 公立學校(職員)

複分類: 計 男性 女性

說明: 1.民國99年12月25日臺北縣、臺中縣市、臺南縣市及高雄縣市改制或合併升格為直轄市，相關資料按改制後之行政區域列計。
2.民國103年12月25日桃園縣升格為直轄市，相關資料按改制後之行政區域列計。

1. 使用者可點選右側樹狀選單，點選查詢之項目。

全國公務人力統計資料平台
Ministry Of Civil Service, Republic of China (Taiwan)

統計期: 101 年至 110 年 週期: 年
計算模式: 統計值 輸出模式: 網頁

查詢

統計項: 項目別 複分類

項目別: 總計 性別比率(%) 行政機關 公營事業機構 衛生醫療機構 公立學校(職員)

複分類: 計 男性 女性

說明: 1.民國99年12月25日臺北縣、臺中縣市、臺南縣市及高雄縣市改制或合併升格為直轄市，相關資料按改制後之行政區域列計。
2.民國103年12月25日桃園縣升格為直轄市，相關資料按改制後之行政區域列計。

2. 計算模式：提供統計值、年增率、統計值及年增率、年增數、統計值及年增數等組合模式。



3. 輸出模式：提供網頁、Excel、CSV、ODS、PDF、JSON、XML 及各類圖表格式。



4. 點選統計期範圍及查詢項目，全部設定完成後，點選【查詢】進行查詢。

全國公務人員統計資料平台

統計期: 101 年至 110 年

週期: 年

計算模式: 統計值

輸出模式: 網頁

全國公務人員人數按年別分

表側: 統計期, 性別

表頭: 項目別

統計期	性別	總計	性別比率(%)	行政機關	公營事業機構	衛生醫療機構	公立學校(院員)	中央各機關	地方各機關
101年度	計	343,861	100.00	228,913	69,137	19,676	26,135	187,670	156,191
101年度	男性	206,784	60.14	146,160	49,381	4,815	6,428	112,008	94,776
101年度	女性	137,077	39.86	82,753	19,756	14,861	19,707	75,662	61,415
102年度	計	346,059	100.00	231,317	68,346	19,692	26,704	187,006	159,053
102年度	男性	205,852	59.48	146,136	48,327	4,839	6,550	110,415	95,437
102年度	女性	140,207	40.52	85,181	20,019	14,853	20,154	76,591	63,616
103年度	計	347,816	100.00	233,951	66,576	20,289	27,000	188,032	159,784
103年度	男性	204,827	58.89	145,651	47,525	5,023	6,628	109,961	94,866
103年度	女性	142,989	41.11	88,300	19,051	15,266	20,372	78,071	64,918
104年度	計	347,552	100.00	234,517	65,814	20,081	27,140	187,054	160,498
104年度	男性	202,669	58.31	144,431	46,592	4,979	6,667	108,340	94,329
104年度	女性	144,883	41.69	90,086	19,222	15,102	20,473	78,714	66,169
105年度	計	347,572	100.00	235,591	64,972	19,852	27,157	186,142	161,430
105年度	男性	201,323	57.92	144,132	45,574	4,940	6,677	106,967	94,356
105年度	女性	146,249	42.08	91,459	19,398	14,912	20,480	79,175	67,074
106年度	計	349,676	100.00	237,834	64,756	19,732	27,354	184,952	164,724
106年度	男性	202,463	57.90	145,696	45,048	4,947	6,772	106,256	96,207
106年度	女性	147,213	42.10	92,138	19,708	14,785	20,582	78,696	68,517
107年度	計	356,878	100.00	248,805	59,779	19,700	28,594	188,221	168,657
107年度	男性	206,160	57.77	152,281	41,686	4,936	7,257	107,655	98,505

5. 使用者可自行拖曳項目，改變表頭、表側，並設定層級之先後順序。

全國公務人員統計資料平台

統計期: 101 年至 110 年

週期: 年

計算模式: 統計值

輸出模式: 網頁

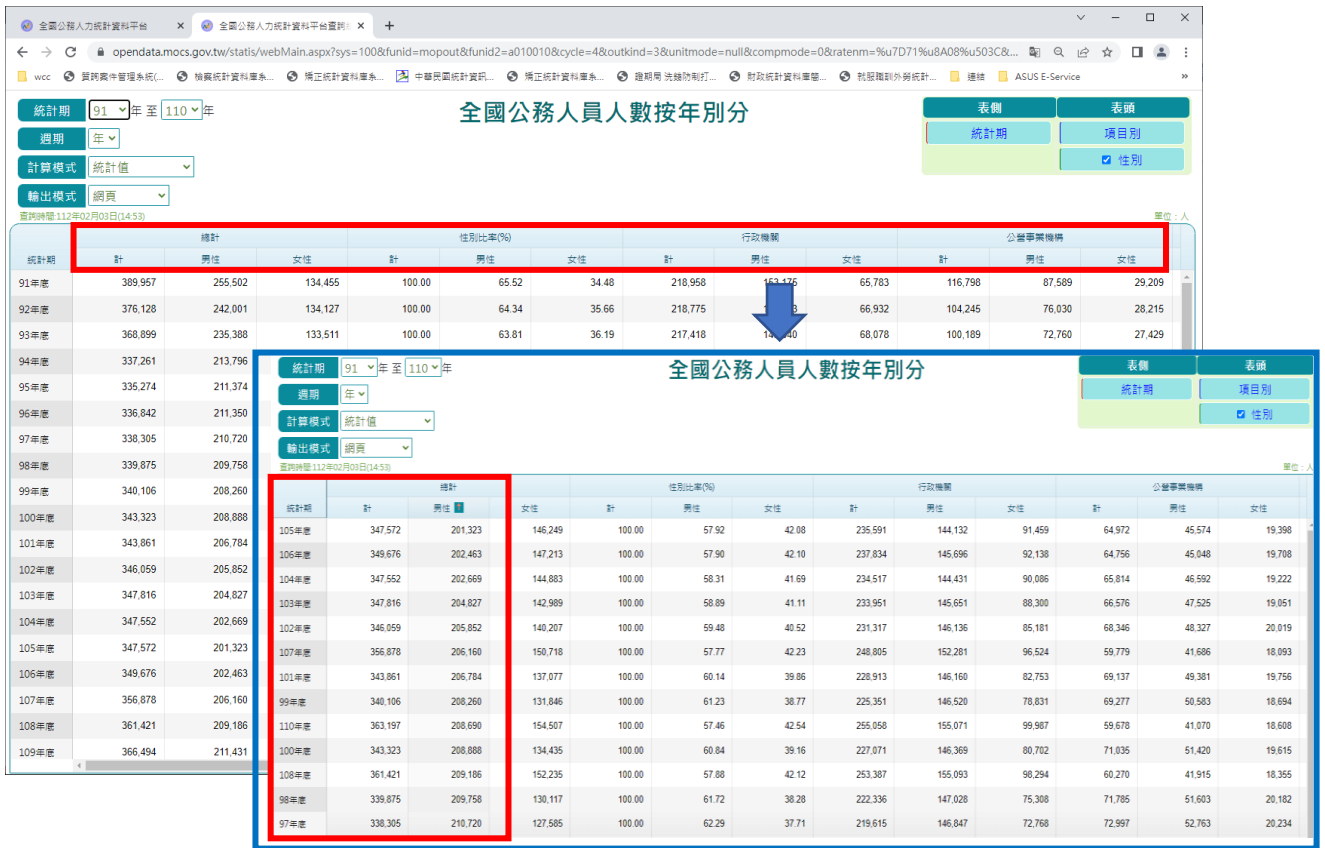
全國公務人員人數按年別分

表側: 統計期, 性別

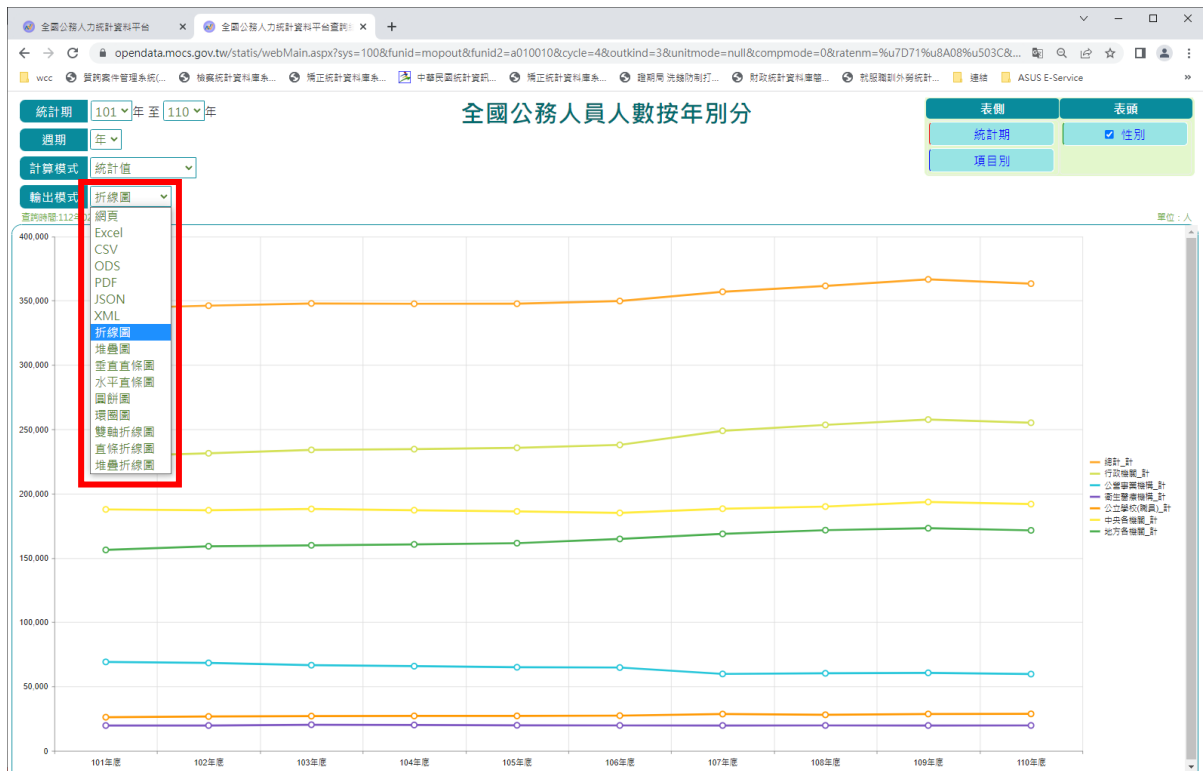
表頭: 項目別

統計期	計	性別比率(%)		行政機關		公營事業機構		公立學校(院員)		中央各機關		地方各機關	
		男性	女性	計	男性	女性	計	男性	女性	計	男性	女性	
101年度	343,861	206,784	137,077	100.00	60.14	39.86	228,913	146,160	82,753	69,137	49,381	19,756	
102年度	346,059	205,852	140,207	100.00	59.48	40.52	231,317	146,136	85,181	68,346	48,327	20,019	
103年度	347,816	204,827	142,989	100.00	58.89	41.11	233,951	145,651	88,300	66,576	47,525	19,051	
104年度	347,552	202,669	144,883										
105年度	347,572	201,323	146,249										
106年度	349,676	202,463	147,213										
107年度	356,878	206,160	150,718										
108年度	361,421	209,186	152,235										
109年度	366,494	211,431	155,063										
110年度	363,197	208,690	154,507										

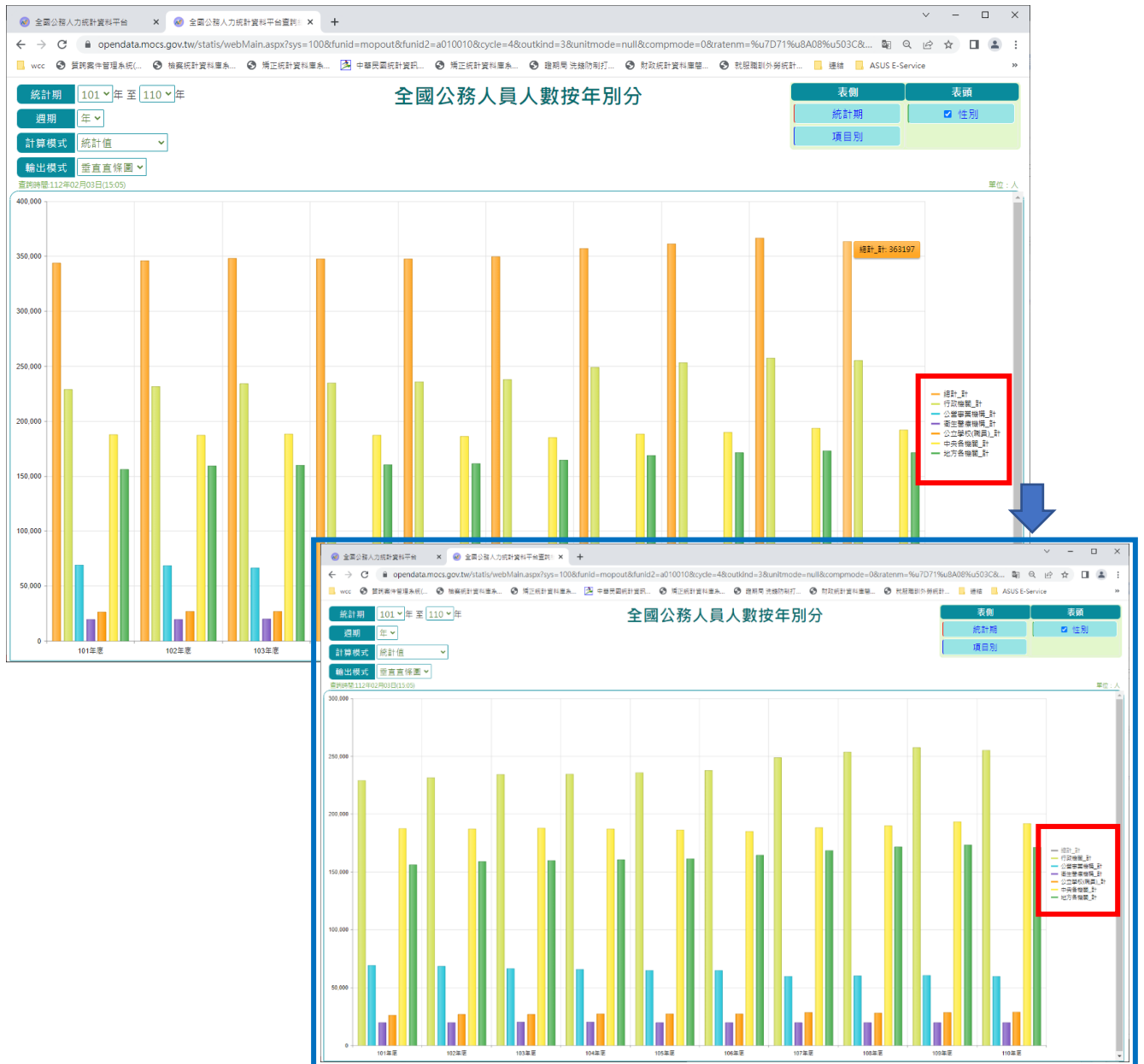
6. 若將複分類項目前方勾選移除(如性別)，則只顯示項目總計資料。



7. 以滑鼠點選各欄位表頭欄位，則可依該統計項數值大小排序。

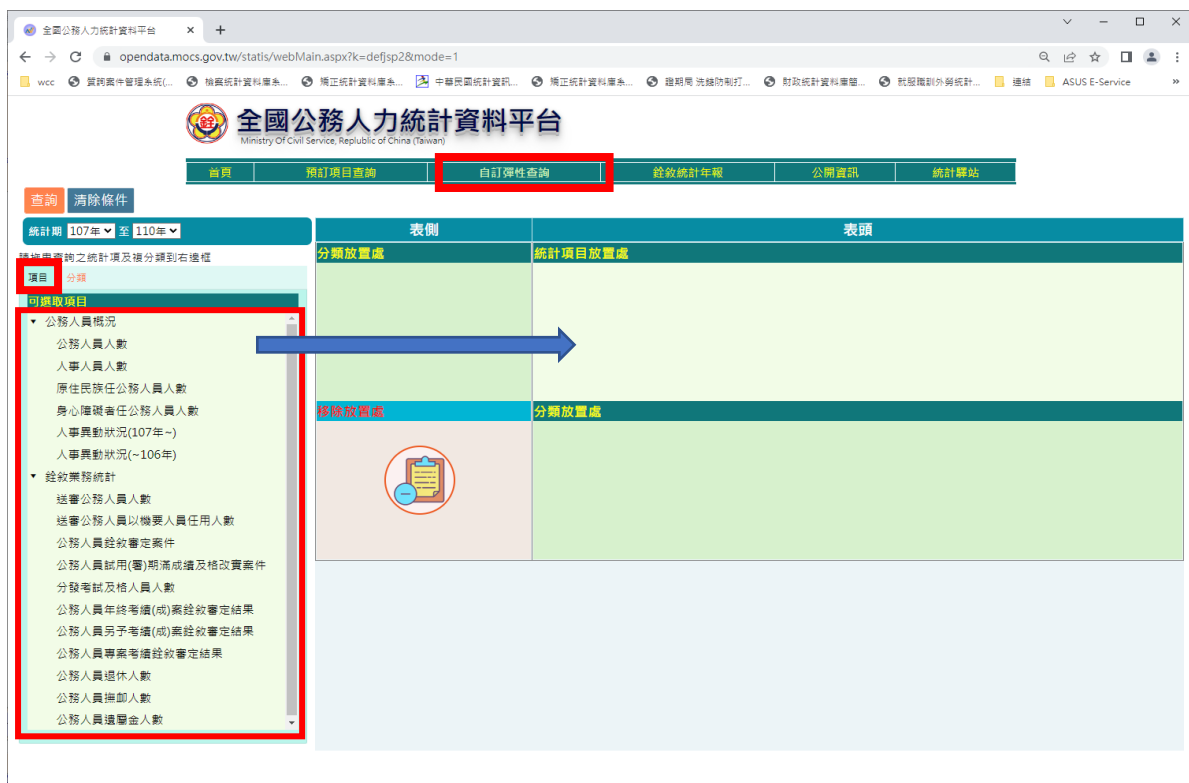


8. 提供各類統計圖模式查詢，依據表側內容顯示統計圖內容。

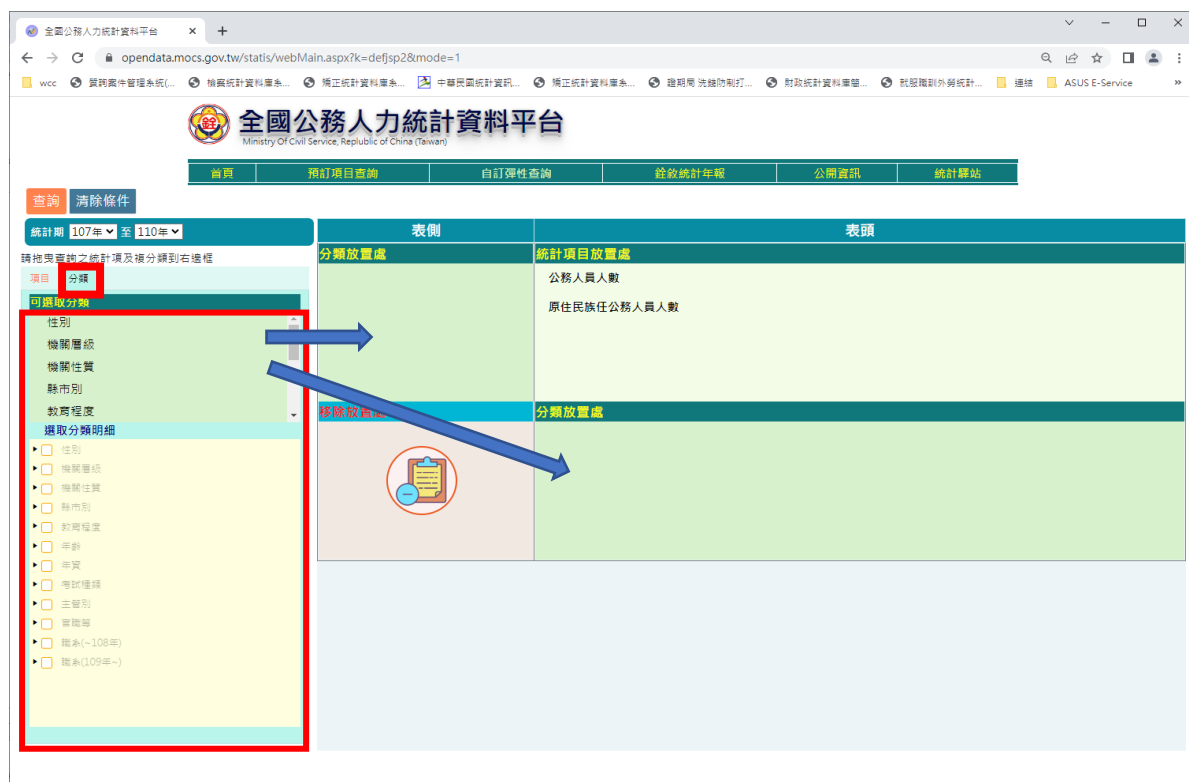


9. 使用者可點選統計項目圖例，切換統計圖中顯示或隱藏該項目資料。

自訂彈性查詢操作說明



1. 點選【項目】將欲查詢之統計項目拖曳至「統計項目放置處」框架中。



2. 點選【分類】，系統會自動顯示與選取之統計項目有關之分類，使用者可將欲查詢之分類拖曳至表頭或表側「分類放置處」框架中。



3. 若想再針對【分類】挑選明細分類，可點選左下方之「選取分類明細」(只可設定有選取之分類)。



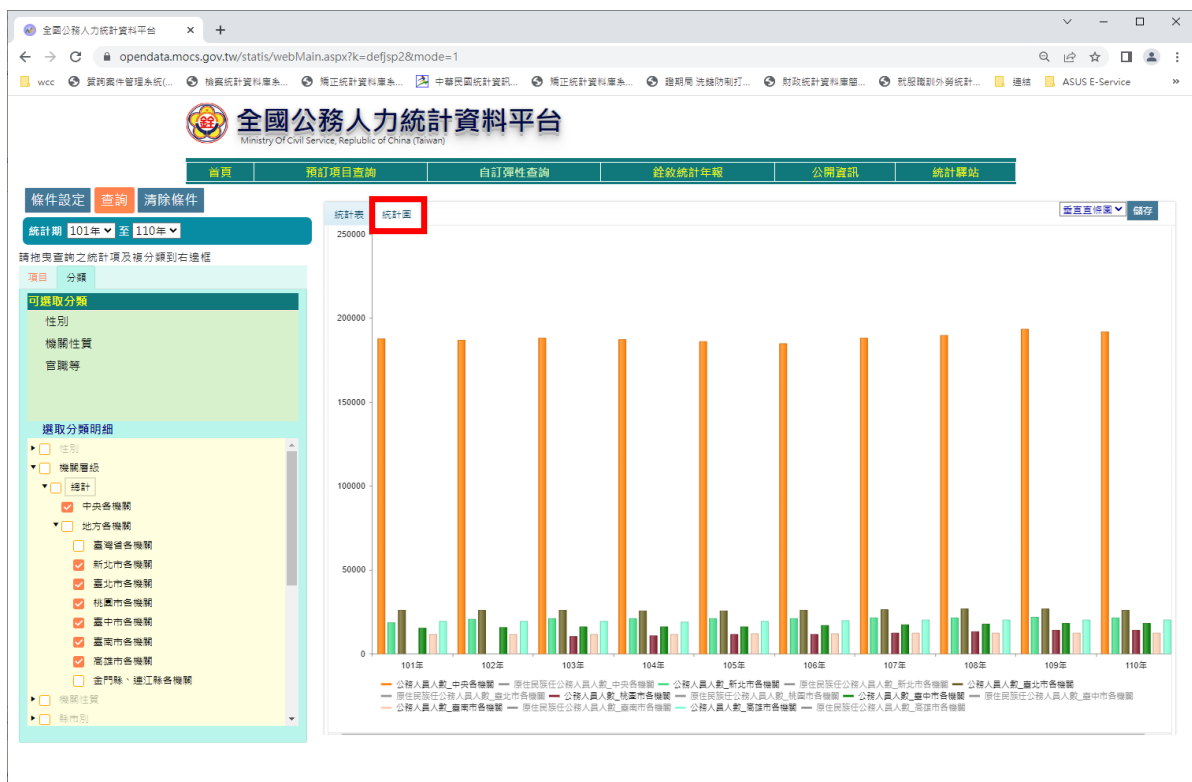
4. 若想移除選取之統計項目或分類，使用者可將欲刪除之項目拖曳至「移除放置處」。



5. 選取欲查詢之「統計期」，全部設定完成後，點選【查詢】，則會將查詢結果顯示以「統計表」方式，顯示在右方框架中。



6. 除預設以「網頁」方式顯示外，並可將結果輸出至「印表機」、「EXCEL」、「CSV」、「ODS」、「PDF」及「JSON」檔案。排序功能請參考「預訂項目查詢」說明 7。



7. 可點選【統計圖】，將結果以各種不同統計圖顯示。統計圖項目之顯示或隱藏功能請參考「預訂項目查詢」說明 9。

全國公務人力統計資料平台
Ministry Of Civil Service, Republic of China (Taiwan)

首頁 預訂項目查詢 自訂彈性查詢 銜銜統計年報 公開資訊 統計網站

條件設定 查詢 清除條件

統計期 101年 至 110年

請拖曳查詢之統計項及項分類到右邊欄

項目 分類

可選取分類

性別
機關性質
官階等

選取分類明細

- 性別
- 機關層級
 - 總計
 - 中央各機關
 - 地方各機關
 - 臺灣省各機關
 - 新北市各機關
 - 台北市各機關
 - 桃園市各機關
 - 臺中市各機關
 - 臺南市各機關
 - 高雄市各機關
 - 金門縣、連江縣各機關
- 機關性質
- 縣市別

統計期	機關層級	公務人員人數						原住民族任公務人員人數			
		總計	研究所	大學	專科	高中(高職)	國中(中初)	總計	研究所	大學	專科
101年	中央各機關	187,670	41,662	78,629	41,846	23,375	2,158	1,976	100	527	600
101年	新北市各機關	18,465	2,532	7,523	6,318	2,076	16	311	12	80	129
101年	臺北市各機關	26,089	4,289	10,309	8,494	2,976	21	245	4	27	124
101年	臺中市各機關	15,298	1,951	5,479	5,576	2,260	32	269	5	41	102
101年	臺南市各機關	11,503	1,440	4,461	3,579	2,015	8	32	2	7	12
101年	高雄市各機關	19,234	2,891	7,270	5,585	3,470	18	365	13	83	130
102年	中央各機關	187,006	44,092	80,021	39,535	21,557	1,801	1,994	113	594	593
102年	新北市各機關	20,495	2,969	8,460	6,905	2,141	20	367	16	85	158
102年	臺北市各機關	26,011	4,567	10,534	8,210	2,681	19	235	7	27	125
102年	臺中市各機關	15,483	2,189	5,811	5,408	2,044	31	264	7	47	98
102年	臺南市各機關	11,545	1,609	4,715	3,414	1,800	7	31	1	8	11
102年	高雄市各機關	19,435	3,179	7,550	5,496	3,196	14	360	12	84	132
103年	中央各機關	188,032	46,853	81,883	37,604	20,068	1,624	2,015	127	672	586
103年	新北市各機關	20,833	3,204	8,685	7,000	1,927	17	402	19	102	177
103年	臺北市各機關	25,825	4,778	10,652	7,910	2,464	21	234	8	26	123
103年	桃園市各機關	10,139	1,500	4,080	3,522	1,035	2	303	9	71	123

8. 若要改變組合之條件，可點選【條件設定】回到說明 3 畫面，重新選取「統計項目」、「表頭」及「表側」；或要全部重新設定查詢項目，則可點選【清除條件】，系統會將原設定清除，回到說明 1 畫面重新選取「統計項目」、「表頭」及「表側」分類。

公開資訊操作說明



1. 使用者可點選右側樹狀選單，點選查詢之項目。



2. 點選選單項目後，則將該資料說明顯示在右方框架中。

全國公務人力統計資料平台

Ministry Of Civil Service, Republic of China (Taiwan)

1.全國公務人員人數按年別分

主要備位說明	年度、總計、性別比率、機關層級、機關性質
資料資源下載網址	CSV
提供機關	銓敘部
提供機關聯絡人姓名	統計室王小姐，電話:(02)8236-6836
更新頻率	每年
授權方式	政府資料開放授權條款-第1版
計費方式	免費
上架日期	111.04.20
資料集類型	原始資料
主題分類	政府統計
服務分類	公共資訊
資料集分類	統計資料
政府資料開放平臺網址	https://data.gov.tw/dataset/152191
相關網址	https://www.mocs.gov.tw/pages/detail.aspx?Node=1835&Page=9801&Index=0

3. 點選資料資源下載網址項目，即可下載此項目公開資訊檔案。
4. 點選政府資料開放平臺網址項目，即可連結政府資料開放平臺之本項目開放資料網頁。
5. 點選相關網址項目，即可連結銓敘部本項目相關網頁說明。